

# PRIMEROS PASOS EN EL USO DEL EMAIL

Claretianas Zaragoza

Descripción breve

Indicaciones básicas para comenzar a utilizar el correo de Office 365

José Ángel Cajal y Jesús Bosque

[Josea.cajal@zaragoza.colegiosclaretianas.org](mailto:Josea.cajal@zaragoza.colegiosclaretianas.org) // [jesus.bosque@zaragoza.colegiosclaretianas.org](mailto:jesus.bosque@zaragoza.colegiosclaretianas.org)


## OFFICE 365 en internet

La página de inicio de email del colegio es: <https://correo.colegiosclaretianas.org>

# Primeros pasos



## OFFICE 365



Office 365

Inicie sesión con su cuenta profesional

Mantener la sesión iniciada

[¿No puede acceder a su cuenta?](#)

## OFFICE 365

**Nombre y apellidos:** Juan Pérez Rodríguez

**Clase:** 2ª PRIMARIA

**Email de clase:** [juan.perez@zaragoza.colegiosclaretianas.org](mailto:juan.perez@zaragoza.colegiosclaretianas.org)

**Contraseña:** Guta9666

## CAMBIAR LA CONTRASEÑA



### Actualizar contraseña

Necesita actualizar la contraseña porque se trata de la primera vez que inicia sesión o porque la contraseña expiró.

Actualizar contraseña e iniciar sesión

**Nombre y apellidos:** Juan Pérez Rodríguez


**Clase:** 2ª PRIMARIA

**Email de clase:** juan.perez@zaragoza.colegiosclaretianas.org

**Contraseña:** Guta9666

Escribir la nueva contraseña dos veces

## PRIMERA PANTALLA



Descubra algo nuevo hoy.

Instalar Office en su PC

Word Excel PowerPoint Outlook OneNote

¿Dispone de un Mac? Inicie sesión en Office 365 en su Mac para instalarlo.

¿Smartphone o tableta? Obtener Office en sus dispositivos  
Obtenga información acerca de cómo configurar las aplicaciones de Office 365 y el correo electrónico en el dispositivo

Idioma: español [Cambiar](#)

- Establezca Bing como su motor de búsqueda
- Establezca MSN como su página principal

Se aplica a Internet Explorer, Firefox, Chrome y Safari

[Instalar ahora](#)

[Solucionar problemas de instalación](#)

OneNote para los profesores

Organizarse y realizar un seguimiento del progreso de sus alumnos. Ayudar a los alumnos a colaborar entre sí.

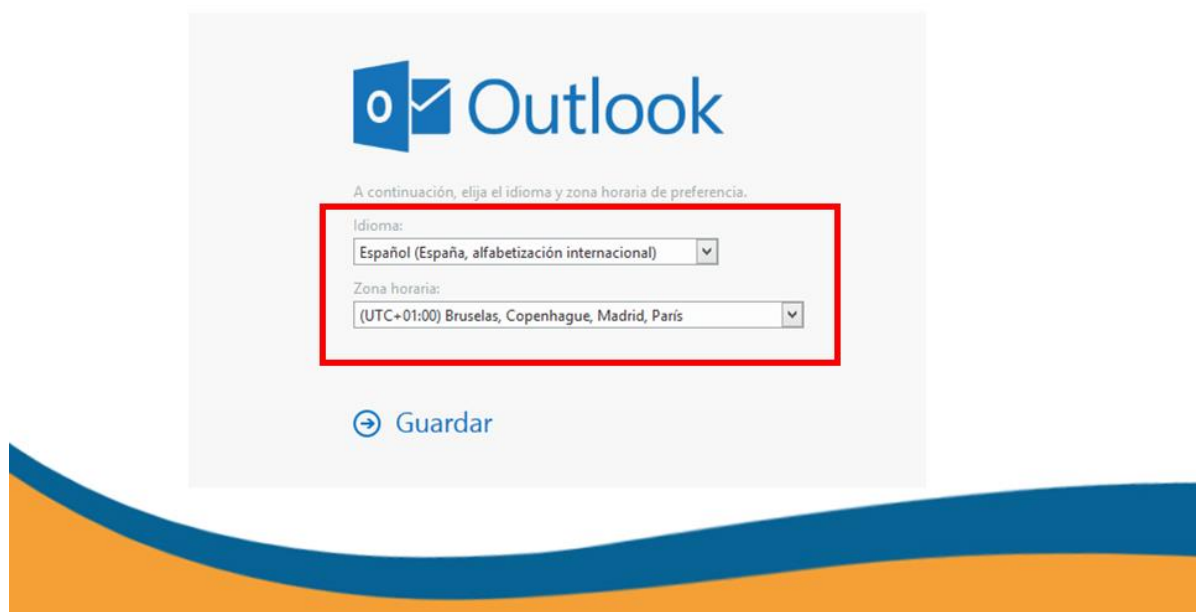
[Crear un bloc de notas de clase de OneNote](#)


Colaborar con Office Online

Correo Calendario Contactos Yammer OneDrive Sitios Tareas

Delve Video Word Online Excel Online PowerPoint Online OneNote Online Sway

## OUTLOOK - CORREO ELECTRÓNICO



 Outlook

A continuación, elija el idioma y zona horaria de preferencia.

Idioma:  
Español (España, alfabetización internacional)

Zona horaria:  
(UTC+01:00) Bruselas, Copenhague, Madrid, París

[Guardar](#)

## SALIR DE LA PLATAFORMA OFFICE365

Para **salir de la plataforma** será necesario cerrar la sesión, accediendo al menú desplegable del perfil situado arriba a la derecha.

